

ПРАВИЛА БЕЗОПАСНОСТИ ПРИ ЭКСПЛУАТАЦИИ ЭЛЕКТРОБОРУДОВАНИЯ



ПЕРЕД ИСПОЛЬЗОВАНИЕМ
ЭЛЕКТРОПРИБОРОВ ИЗУЧИТЕ
ИНСТРУКЦИЮ ПО ИХ ЭКСПЛУАТАЦИИ



ПОЛЬЗУЙТЕСЬ СЕТЕВЫМИ ФИЛЬТРАМИ
ДЛЯ ИСКЛЮЧЕНИЯ ВОЗГОРАНИЯ
ЭЛЕКТРОПРИБОРОВ ИЗ-ЗА СКАЧКОВ
И ПЕРЕПАДОВ НАПРЯЖЕНИЯ В СЕТИ



НЕ ПОДКЛЮЧАЙТЕ
ОДНОВРЕМЕННО БОЛЬШОЕ
КОЛИЧЕСТВО ЭЛЕКТРОПРИБОРОВ



СОБЛЮДАЙТЕ ПРАВИЛА
БЕЗОПАСНОСТИ ПРИ ЭКСПЛУАТАЦИИ
ЭЛЕКТРОПРИБОРОВ



ВЫКЛЮЧАЙТЕ
ЭЛЕКТРОПРИБОРЫ
УХОДЯ ИЗ ДОМА



НЕ ПОЛЬЗУЙТЕСЬ
НЕИСПРАВНЫМИ
ЭЛЕКТРОПРИБОРАМИ



НЕ ОСТАВЛЯЙТЕ В РОЗЕТКЕ
ЗАРЯДНЫЕ УСТРОЙСТВА



НЕ РАСПОЛАГАЙТЕ РЯДОМ
С ЭЛЕКТРОПРИБОРАМИ
ЛЕГКОВОСПЛАМЕНЯЮЩИЕСЯ
МАТЕРИАЛЫ



ИСПОЛЬЗУЙТЕ УСТРОЙСТВА
ЗАЩИТНОГО ОТКЛЮЧЕНИЯ

ЧТО ДЕЛАТЬ, ЕСЛИ ЗАГОРЕЛСЯ ЭЛЕКТРОПРИБОР



ВЫЗОВИТЕ
СПАСАТЕЛЕЙ
ПО ТЕЛЕФОНАМ
101 ИЛИ 112



ВЫНЬТЕ ВИЛКУ ИЗ РОЗЕТКИ
ИЛИ ОБЕСТОЧЬТЕ КВАРТИРУ
ЧЕРЕЗ ЭЛЕКТРОЦИТ



НАКРОЙТЕ ЭЛЕКТРОПРИБОР ПЛОТНОЙ
ТКАНЬЮ, ЗАСЫПЬТЕ ПЛАМЯ ЗЕМЛЕЙ ИЗ
ГОРШКА С ЦВЕТАМИ ИЛИ СТИРАЛЬНЫМ
ПОРОШКОМ (ДЛЯ ПРЕКРАЩЕНИЯ
ДОСТУПА КИСЛОРОДА)



НИ В КОЕМ СЛУЧАЕ
НЕ ТУШИТЕ ГОРЯЩИЙ
ЭЛЕКТРОПРИБОР
ВОДОЙ

Позаботьтесь о пожарной безопасности
своего дома сейчас,



ПАМЯТКА

НАСЕЛЕНИЮ О МЕРАХ ПОЖАРНОЙ БЕЗОПАСНОСТИ

- Территорию жилых домов, садовых участков своевременно очищайте от горючих отходов, мусора, тары, опавших листьев, сухой травы и т.п.
- При сжигании отходов и тары не оставляйте без присмотра разведенные костры.
- Не оставляйте без присмотра топящиеся печи и не поручайте следить за ними малолетним детям.
- Не применяйте для розжига печей легковоспламеняющиеся и горючие жидкости, топите печи только предназначенными для них видами топлива, не перекаливайте печи, не отвечающие требованиям пожарной

безопасности.

- Не пользуйтесь неисправными газовыми приборами, соблюдайте безопасное расстояние от печей, горелок до горючих предметов.
- У жилых строений установите емкость (бочку) с водой или огнетушитель.
- Не загромождайте проезды, дороги автотранспортом, строительными материалами и др.
- При закрытии дач, садовых домиков на длительное время отключайте электросеть, перекрывайте баллоны с газом.
- При эксплуатации электроустановок используйте электроприемники в условиях, соответствующих требованиям инструкций.. Не используйте электроприемники имеющие неисправности, электропровода и кабели с поврежденной изоляцией.
- Не пользуйтесь поврежденными розетками, рубильниками.
- Не пользуйтесь электроутюгами, электроплитами, электрочайниками и другими нагревательными приборами, не имеющими устройств тепловой защиты, без подставок из негорючих теплоизоляционных материалов.
- Исключите применение самодельных электронагревательных приборов.

ПРИ ПОЖАРЕ ЗВОНИТЕ – 01. С МОБИЛЬНОГО – 112 ДЛЯ ВСЕХ ОПЕРАТОРОВ

Меры пожарной безопасности с наступлением весенне - летнего периода



ЗАПРЕЩЕНО: на участке разводить костры, сжигать мусор, тару, отходы. При необходимости, сжигать только в контейнерах (железных бочках).

НЕЛЬЗЯ: выжигать сухую траву, складировать на участках отходы и мусор, бросать не потушенные спички, окурки, оставлять во дворах баллоны с газом, а также ёмкости с легковоспламеняющимися или горючими жидкостями, загромождать проезды улиц, ведущих

к частным домам и садовым участкам, так как это препятствует проезду пожарных автомобилей.

НЕОБХОДИМО: обустроить противопожарные разрывы путём выкоса травы и вспашки



между постройками, дачными участками и вокруг садоводческого товарищества. Напоминать детям об опасности игр со спичками, о последствиях, к которым может привести такая игра.



Не допустим пожара, защитим свой дом

ПАМЯТКА

о мерах пожарной безопасности в весенне-летний пожароопасный период

В связи с наступлением весенне-летнего периода, повышением температуры окружающей среды, ежегодно отмечается увеличение количества загораний. Как правило, в этот период происходит несанкционированное сжигание сухой травы, мусора.

В целях недопущения трагедии следует обратить особое внимание на соблюдение следующих требований пожарной безопасности:



- не бросайте не затушенные окурки и спички в траву;

- не разводите костры вблизи зданий и сооружений, а также в лесопарковых зонах;



- не оставляйте брошенными на улице бутылки, битые стекла, которые превращаясь на солнце в линзу, концентрируют солнечные лучи до спонтанного возгорания находящейся под ней травы;


- не оставляйте промасленный или пропитанный бензином, керосином и иными горючими веществами обтирочный материал;



- строго пресекайте шалость детей с огнём. Объясните им, чем опасна игра со спичками дома и в природных условиях.



ПОСЛЕДСТВИЯ ПАЛА ТРАВЫ



Зола не проникает в почву, оставаясь на поверхности или смываясь дождем в реки и водоемы.



Огонь повреждает молодые побеги травы, уничтожает почки и семена растений.



Гибель полезных микроорганизмов, насекомых, червей, мелких млекопитающих, гнездовий и кладок птиц.



Преобразование травяных палов в торфяные и лесные пожары.



Уничтожение молодой древесной поросли.



Загрязнение воздуха углеводородами, золой, углекислым и угарным газами.



Почва истощается: сгорает органическое вещество, образующееся из отмерших растений.

МЕРЫ ПОЖАРНОЙ БЕЗОПАСНОСТИ С НАСТУПЛЕНИЕМ ВЕСЕННЕ-ЛЕТНЕГО ПЕРИОДА



ЗАПРЕЩЕНО:

на участке разводить костры, сжигать мусор, тару, отходы. При необходимости сжигать только в контейнерах (железных бочках).

НЕЛЬЗЯ:

выжигать сухую траву, складировать на участках отходы и мусор, бросать непотушенные спички, окурки, оставлять во дворах баллоны с газом, а также емкости с легковоспламеняющимися или горючими жидкостями, загромождать проезды улиц, ведущих к частным домам и садовым участкам, так как это препятствует проезду пожарных автомобилей.

НЕОБХОДИМО:

обустроить противопожарные разрывы путем выкоса травы и вспашки между постройками, дачными участками и вокруг садоводческого товарищества. Напоминать детям об опасности игр со спичками, о последствиях к которым может привести такая игра.



**НЕ ДОПУСТИМ ПОЖАРА,
ЗАЩИТИМ СВОЙ ДОМ!**

УВАЖАЕМЫЕ ЖИТЕЛИ! ЗНАЙТЕ, ПОДЖОГ СУХОЙ ТРАВЫ – ЭТО ПРЕСТУПЛЕНИЕ!



ВИНОВНЫЕ В ПОДЖОГЕ ПРИВЛЕКАЮТСЯ К УГОЛОВНОЙ ИЛИ АДМИНИСТРАТИВНОЙ ОТВЕТСТВЕННОСТИ

При пале сухой травы гибнут многие растения, гнездящиеся на земле птицы и мелкие животные.

Дым от пала сухой травы провоцирует смертельно-опасные заболевания.


От горячей травы огонь часто переходит на леса, торф, хозяйственные постройки и жилые дома.



**ОБНАРУЖИВ ГОРЯЩУЮ ТРАВУ, ПОПЫТАЙТЕСЬ
ПОТУШИТЬ ЕЕ СВОИМИ СИЛАМИ.
ЕСЛИ НЕ УДАЛОСЬ ПОТУШИТЬ ЗАГОРАНИЕ
САМОСТОЯТЕЛЬНО, НЕМЕДЛЕННО ЗВОНИТЕ 01
С МОБИЛЬНОГО ТЕЛЕФОНА 112**

Правила организации походов. Что делать если вы заблудились в лесу?

Ориентироваться в лесу тебе помогут следующие приметы:



Кора деревьев более светлая, гладкая и чистая с южной стороны...

...с северной – грубее и темнее.

Стволы сосен покрываются вторичной корой, которая образуется позже с южной стороны...

...и спускается гораздо ниже по стволу, чем с северной стороны дерева.

Смола на соснах и елях в жаркий день обычно выделяется с южной стороны.

Мхи и лишайники на стволах деревьев, а также на камнях развиваются преимущественно на северной стороне.

Обратите внимание на столбы на пересечениях просек в лесу. Как правило, направление просек – север-юг или восток-запад. Нумерация на квартальных столбах проставлена с севера на юг и с запада на восток, то есть большая цифра – в юго-восточной части сектора...

...меньшая цифра – в северо-западной.

С южной стороны больших камней и пней. Также, с этой стороны более густая трава и сохнет она раньше из-за солнечных лучей.

Это особенно заметно после дождей, когда вторичная кора набухает и темнеет.

В качестве компаса удобно использовать часы. Направь часовую стрелку на солнце: юг будет на середине угла между цифрой 1 и стрелкой.



Если по каким-то причинам ты не видишь куда идти – прислушайся!

Особенно хорошо слышно поздно вечером, когда появляется туман. В это время можно за 10 километров услышать шум поезда.

10 км

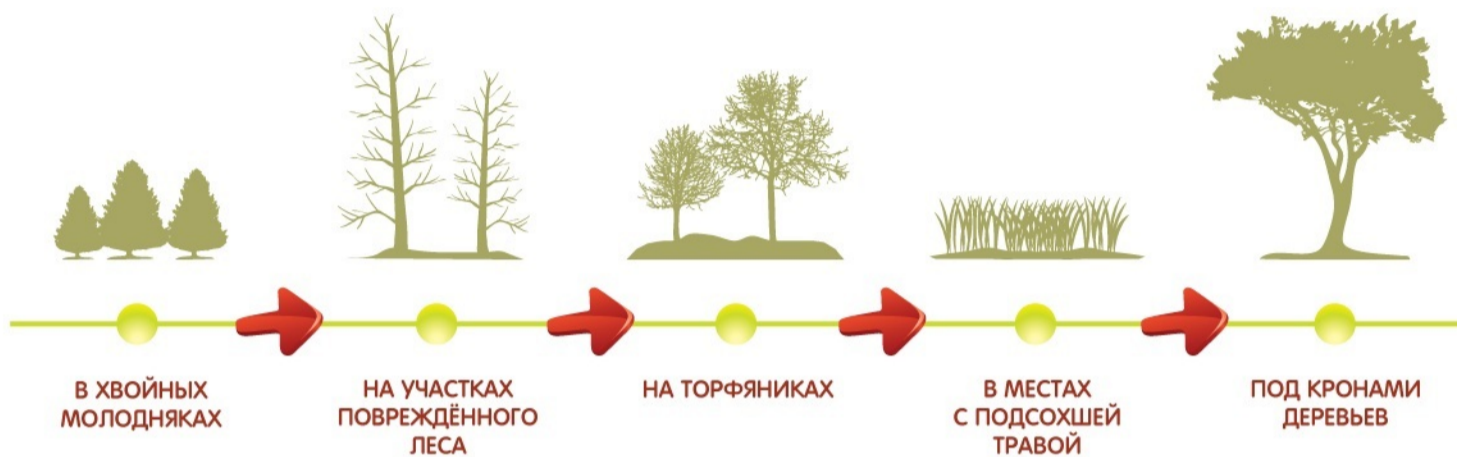


Правила пожарной безопасности в лесу

Во избежание лесных пожаров, соблюдайте правила пожарной безопасности



**НЕ РАЗВОДИТЕ
КОСТРЫ**



Разведение костров разрешается только на специальных площадках!

В ЛЕСУ ЗАПРЕЩАЕТСЯ



**Бросать горящие
спички и окурки**



**Оставлять стеклянные
предметы (бутылки, банки)**



**Оставлять промасленные
или пропитанные горючими
веществами материалы**



**Парковать машины
на других местах,
кроме специальных**



Уходя из леса, костёр нужно засыпать землёй или залить водой до полного прекращения горения и тления